


CBMC를 서로 이어주는 앱서비스 'connecting cbmc'



구글플레이 / 앱스토어
"connecting cbmc"로 검색, 설치

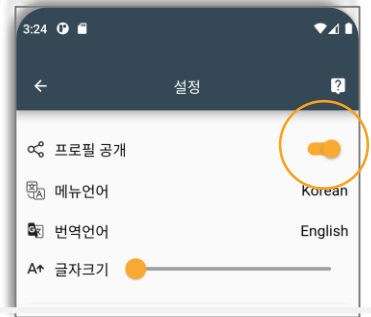
지회에 소속된 정회원만 이용가능
로그인 이후 지회를 선택하여 정회원 신청
이후 지회관리자가 정회원인증



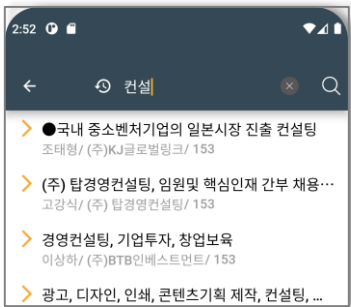
사업 프로필 등록 필수
사업정보, 명함 등을 등록



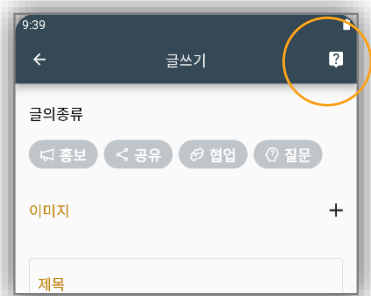
프로필 공유설정
[My]-[설정]화면에서 프로필 공개선택



검색으로 회원/파트너 찾기
이름, 회사명, 주소, 주요사업, 키워드 등을 검색



도움말
각 화면 우측상단의 물음표 아이콘 클릭

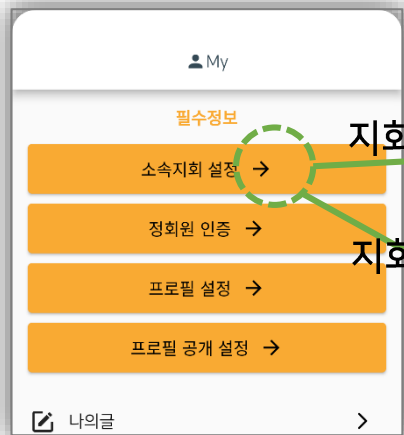


지회 관리자 안내 페이지



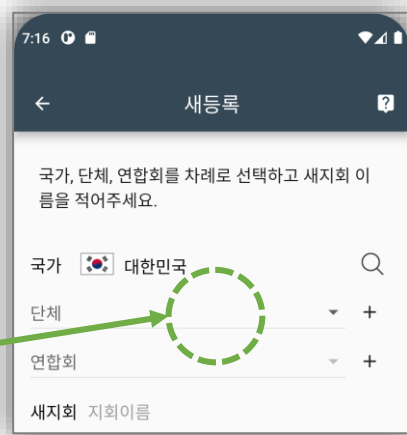
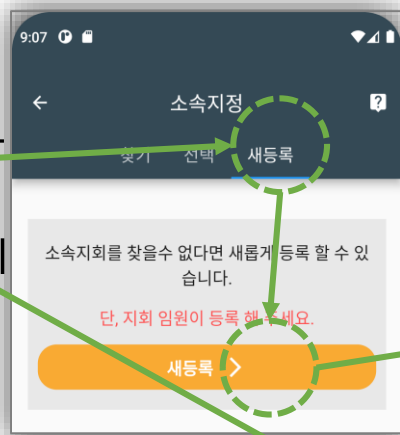
먼저 지회등록

사용자는 지회에 소속되어야 정회원이 될 수 있고 이 앱서비스를 제대로 사용할 수 있습니다. 그런데 지회는 미리 등록되어 있지 않습니다. 지회원중 누군가가 먼저 지회를 등록해야 합니다. 지회가 등록되면 나머지 지회원들이 등록된 지회에 정회원을 신청하는 방식으로 정회원이 됩니다. 아래의 안내처럼 먼저 지회이름을 검색해서 지회가 이미 등록되어있는지 확인해 보세요. 지회가 등록되어 있다면 가입신청을 하시고, 그렇지 않다면 새롭게 지회를 등록하세요.



지회등록

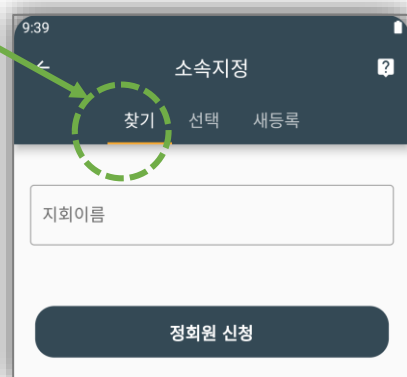
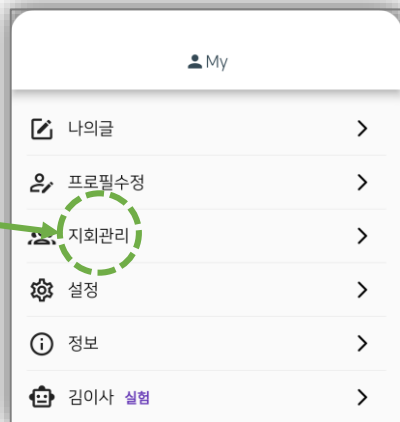
지회찾기



[My]-[소속지회설정]-[찾기] 또는 [새등록]

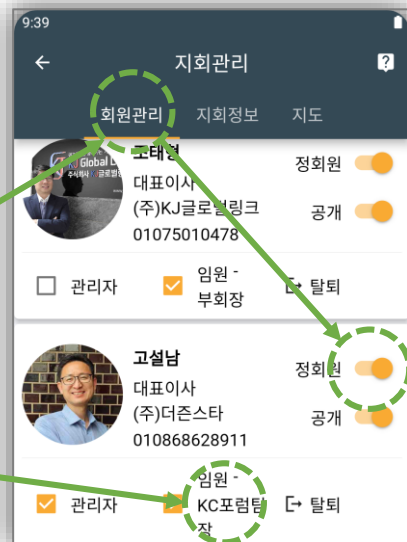
지회관리

지회를 최초로 등록한 사람이 자동으로 지회 관리자가 됨. 관리자는 2명까지 가능하며 언제든지 다른사람으로 변경할 수 있음



정회원 인증

지회 회원이 정회원 신청을 하면 지회 관리자에게 문자가 발송됨. 이후 [My]-[지회관리]-[회원관리] 메뉴에서 정회원으로 인증처리



지회 임원

임원을 선택하고 직책을 등록. 타지회 회원이 지회에 문의 할 때 참고 할 수 있음

